

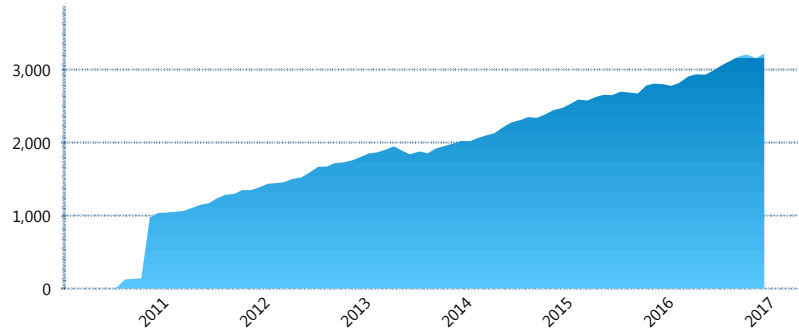
I. INFORMACIÓN FINANCIERA

I) Detalles del Fondo

Detalles del Fondo	
Razón Social	Multifondo de Previsión 3 XXI Banorte Slefore, S.A. de C.V.
Inicio de Operaciones	17/05/2010
Tipo de Fondo	Previsión Social
Clave Bolsa	1SSEMYM
Activos Administrados *	3,220
ISIN	MX5415000009
Comisión Anual	No Disponible
Administrador	Afore XXI Banorte, S.A. de C.V.
Director General	Lic. Francisco Tonatiuh Rodríguez Gómez
Presidente del Consejo	C. Fernando Solís Soberón

Activos Administrados *

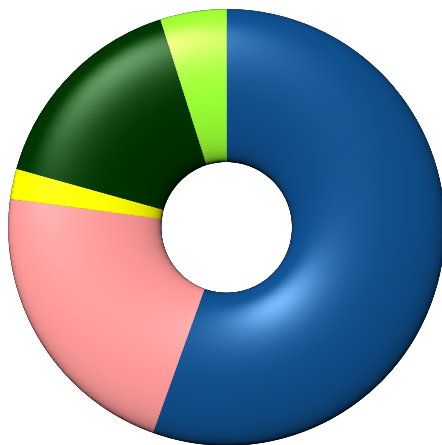
\$3,220



*Cifras en millones de pesos

Contiene el efecto de fusiones, cortes transversales y transferencias por edad. Para mayor información consultar: <http://www.consar.gob.mx/gobmx/Aplicativo/Factsheets/EC/ECSAR.pdf>

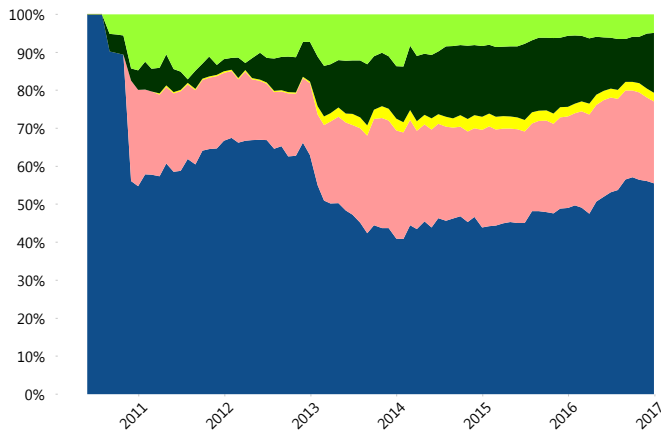
II) Inversiones



Deuda Gubernamental	55.50%
Deuda Nacional	21.59%
FIBRAS	2.24%
Renta Variable Internacional	15.77%
Renta Variable Nacional	4.90%

Tipo de Instrumento		XXI-Banorte (...)	Sistema Adicional...
Renta Variable Nacional	Renta Variable Nacional	4.90%	3.17%
	Total	4.90%	3.17%
Renta Variable Internacional	Renta Variable Internacional	15.77%	9.50%
	Total	15.77%	9.50%
Mercancías	Mercancías	0.00%	0.02%
	Total	0.00%	0.02%
FIBRAS	FIBRAS	2.24%	1.21%
	Total	2.24%	1.21%
Estructurado	Estructurados	0.00%	0.05%
	Total	0.00%	0.05%
Deuda Nacional	Alimentos	0.00%	0.28%
	Automotriz	0.00%	0.11%
	Banca de Desarrollo	3.98%	1.83%
	Bancario	0.44%	1.34%
	Bebidas	0.00%	0.03%
	Cemento	0.00%	0.01%
	Centros Comerciales	0.00%	0.00%
	Consumo	0.28%	0.25%
	Empresas Productivas del Estado	4.99%	3.28%
	Estados	2.62%	1.89%
	Europesos	2.48%	0.89%
	Grupos Industriales	0.00%	0.08%
	Infraestructura	1.58%	1.82%
	Otros	0.88%	0.53%
	Papel	0.00%	0.01%
	Serv. Financieros	0.16%	0.06%
	Telecom	0.68%	0.32%
Transporte	0.00%	0.01%	
Vivienda	3.50%	2.12%	
Total	21.59%	14.84%	
Deuda Internacional	Deuda Internacional	0.00%	0.01%
	Total	0.00%	0.01%
Deuda Gubernamental	BONDES	6.05%	17.34%
	BONOS	22.11%	16.70%
	BPA182	0.00%	0.54%
	BPAS	0.00%	0.65%
	BPAT	0.00%	1.51%
	CBIC	0.00%	0.13%
	CETES	1.19%	10.92%
	REPORTO	1.52%	2.51%
	UDIBONO	24.63%	20.76%
	UMS	0.00%	0.14%
Total	55.50%	71.20%	
Total	100.00%	100.00%	

Evolución de Inversiones



Deuda Gubernamental	Renta Variable Nacional
Deuda Nacional	
FIBRAS	
Renta Variable Internacional	

**Considera las inversiones de todo el grupo de SIEFORES Adicionales
Cifras al cierre de diciembre de 2016

III) Desempeño

Rendimiento Bolsa

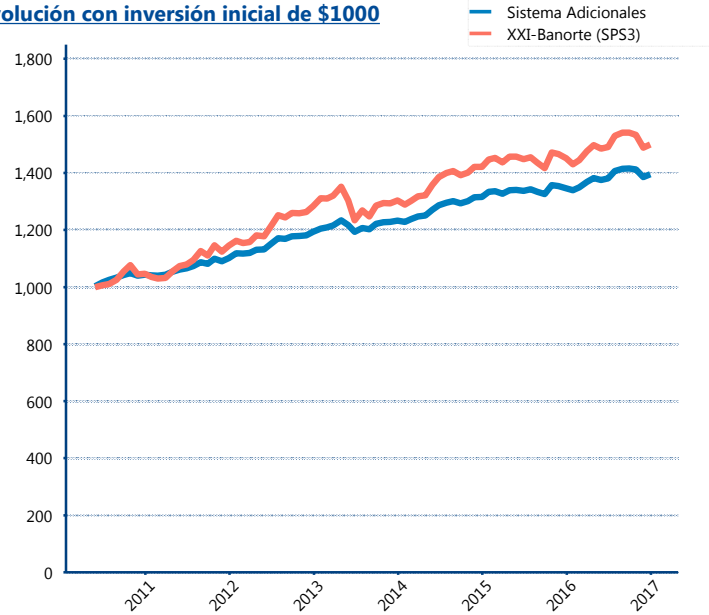
Tipo	XXI-Banorte (SPS3)	Sistema Adicionales
1 año	3.64%	3.81%
2 años	2.86%	3.04%
3 años	4.85%	4.22%
5 años	5.53%	4.81%

Indicador de Rendimiento Neto

N/A

Promedio Simple	%
Promedio Ponderado	%

Evolución con inversión inicial de \$1000



Construido con el precio de la Siefore registrado en la Bolsa Mexicana de Valores

IV) Medidas de sensibilidad y riesgos

Evolución del Plazo Promedio Ponderado

